



48V Battery Pack/Charger

Model No. 88507—Serial No. 314000001 and Up

Model No. 88508—Serial No. 314000001 and Up

Model No. 88509—Serial No. 314000001 and Up

Model No. 88510—Serial No. 314000001 and Up

Operator's Manual

Safety

⚠ WARNING

CALIFORNIA Proposition 65 Warning

This product contains a chemical or chemicals known to the State of California to cause cancer, birth defects, or reproductive harm.

IMPORTANT SAFETY INSTRUCTIONS—SAVE THESE INSTRUCTIONS.

SAVE THESE INSTRUCTIONS – This manual contains important safety and operating instructions for battery charger Models 88507 and 88510.

Before using battery charger, read all instructions and cautionary markings on battery charger, battery, and product using battery.

CAUTION – To reduce risk of injury, charge only 88508 88509 type rechargeable battery. Other types of batteries may burst causing personal injury and damage.

This device complies with Part 15 of the FCC rules. Operation is subject to the following two conditions: (1) this device may not cause harmful interference, and (2) this device must accept any interference received, including interference that may cause undesired operation.

⚠ DANGER

Plugging the battery charger into an outlet that is not 120 volts can cause fire or electric shock.

- Do not plug the battery charger into an outlet other than 120 volts.
- For connection to a supply not in the U.S.A., use an attachment plug adapter of the proper configuration for the power outlet, if needed.

⚠ DANGER

Using the wrong plug for a power outlet can cause fire or electric shock.

For connection to a supply not in the U.S.A., use an attachment plug adapter of the proper configuration for the power outlet, if needed.

⚠ CAUTION

The battery used in this device may present a risk of fire or chemical burn if mistreated.

Do not disassemble, heat above 50° C (122° F), or incinerate. Replace battery with Toro genuine batteries only. Use of another battery may present a risk of fire or explosion.

⚠ CAUTION

Dispose of a used battery promptly. Keep away from children. Do not disassemble and do not dispose of in fire.

⚠ CAUTION

Overheating batteries can cause fire and severe burns.

Do not open, crush, heat above 50° C (122° F), or incinerate. Follow the manufacturer's instructions.

This power unit is intended to be correctly orientated in a vertical or floor mounted position.

DANGER – TO REDUCE THE RISK OF FIRE OR ELECTRIC SHOCK, CAREFULLY FOLLOW THESE INSTRUCTIONS.



Safety and Instructional Decals.

Important: Safety and instruction decals are located near areas of potential danger. Replace damaged decals.

TORO 48V MAX* DC 86 Wh
Li-Ion Battery / Batterie au lithium-ion

*Maximum initial voltage without workload, as rated by battery manufacturer. Under workload, nominal voltage is 43.2V DC .

*Tension initiale maximale sans charge, telle qu'indiquée par le fabricant de la batterie. Mesurée sous charge, la tension nominale est de 43.2 V DC .

WARNING To reduce the risk of injury, user must read the instruction manual. Wear eye protection. Do not short terminals. Do not throw into fire. Use only with Toro battery charger 88507 & 88510. When charging make sure temperature is between 5° to 40°C (41° to 104°F), -10° to 45°C (14° to 113°F) for discharge. Risk of fire, explosion and burns. Do not disassemble, crush, expose to heat above 100°C (212°F) or incinerate. Keep battery out of reach of children. To reduce risk of injury to persons, remove battery pack when not in use.

AVERTISSEMENT Pour réduire le risque de blessures, l'utilisateur doit lire le manuel d'utilisation. Portez des lunettes de protection. Ne pas court-circuiter. Ne jetez pas au feu. Utilisez uniquement avec chargeur de batterie Toro 88507 & 88510. Lorsque vous chargez la batterie, assurez-vous que la température est de 5 à 40 °C (41 à 104 °F), -10 à 45 °C (14 à 113 °F) pour la décharge. Risque d'incendie, d'explosion et des brûlures. Ne pas démonter, écraser, exposer à une température au-dessus de 100 °C (212 °F) ou incinérer. Conservez la batterie hors de portée des enfants. Pour réduire les risques de blessures corporelles, retirez l'ensemble batterie quand la machine ne sert pas.

Country of Origin: China / Pays d'origine : Chine

Model: **88508**
Modèle : **88508**

Serial Number:
Numéro de série :

Date Code:
Code de date :

MH46448

215-3240

TORO

LITHIUM-ION BATTERY CHARGER
CHARGEUR DE BATTERIE LITHIUM-ION
Input: 100-240V AC 50/60Hz Max 1.6A
Output: 48V MAX* DC 2A

*Maximum initial voltage without workload, as rated by battery manufacturer. Under workload, nominal voltage is 43.2V DC .

*Tension initiale maximale sans charge, telle qu'indiquée par le fabricant de la batterie. Mesurée sous charge, la tension nominale est de 43.2 V DC .

CAUTION To reduce the risk of injury, user must read the instruction manual. Charge only 88508 or 88509 type rechargeable battery. Other types of batteries may burst causing personal injury and damage. Risk of electric shock. Do not expose to liquid, vapor, or rain. Do not interconnect output terminal. For indoor use only.

ATTENTION Pour réduire le risque de blessures, l'utilisateur doit lire le manuel d'utilisation. Utiliser uniquement pour les batteries rechargeables type 88508 ou 88509. D'autres types de batteries pourraient exploser et causer des blessures ou des dommages. Risque de décharge électrique. Ne pas exposer à des liquides, à la vapeur ou à la pluie. Ne pas interconnecter la borne de sortie. Pour usage intérieur uniquement. Backfeed Protection / Protection contre le retour d'énergie

THE TORO COMPANY
8111 Lyndale Avenue South
Bloomington, MN 55420-1196 USA
Country of Origin: China / Pays d'origine : Chine
Manufactured by CHANGZHOU GLOBE CO.,LTD
Fabrique par CHANGZHOU GLOBE CO.,LTD

E365782
 US LISTED

Model: **88507** SL
Modèle : **88507** SL

Serial Number:
Numéro de série :

Date Code:
Code de date :

215-8298

TORO 48V MAX* DC 172 Wh
Li-Ion Battery / Batterie au lithium-ion

*Maximum initial voltage without workload, as rated by battery manufacturer. Under workload, nominal voltage is 43.2V DC .

*Tension initiale maximale sans charge, telle qu'indiquée par le fabricant de la batterie. Mesurée sous charge, la tension nominale est de 43.2 V DC .

WARNING To reduce the risk of injury, user must read the instruction manual. Wear eye protection. Do not short terminals. Do not throw into fire. Use only with Toro battery charger 88507 & 88510. When charging make sure temperature is between 5° to 40°C (41° to 104°F), -10° to 45°C (14° to 113°F) for discharge. Risk of fire, explosion and burns. Do not disassemble, crush, expose to heat above 100°C (212°F) or incinerate. Keep battery out of reach of children. To reduce risk of injury to persons, remove battery pack when not in use.

AVERTISSEMENT Pour réduire le risque de blessures, l'utilisateur doit lire le manuel d'utilisation. Portez des lunettes de protection. Ne pas court-circuiter. Ne jetez pas au feu. Utilisez uniquement avec chargeur de batterie Toro 88507 & 88510. Lorsque vous chargez la batterie, assurez-vous que la température est de 5 à 40 °C (41 à 104 °F), -10 à 45 °C (14 à 113 °F) pour la décharge. Risque d'incendie, d'explosion et des brûlures. Ne pas démonter, écraser, exposer à une température au-dessus de 100 °C (212 °F) ou incinérer. Conservez la batterie hors de portée des enfants. Pour réduire les risques de blessures corporelles, retirez l'ensemble batterie quand la machine ne sert pas.

Country of Origin: China / Pays d'origine : Chine

Model: **88509**
Modèle : **88509**

Serial Number:
Numéro de série :

Date Code:
Code de date :

MH46448

215-3299

TORO

LITHIUM-ION BATTERY RAPID CHARGER
CHARGEUR RAPIDE DE BATTERIE LITHIUM-ION
Input: 100-120V AC 50/60Hz Max 3.5A
Output: 48V MAX* DC 3.8A

*Maximum initial voltage without workload, as rated by battery manufacturer. Under workload, nominal voltage is 43.2V DC .

*Tension initiale maximale sans charge, telle qu'indiquée par le fabricant de la batterie. Mesurée sous charge, la tension nominale est de 43.2 V DC .

CAUTION To reduce the risk of injury, user must read the instruction manual. Charge only 88508 or 88509 type rechargeable battery. Other types of batteries may burst causing personal injury and damage. Risk of electric shock. Do not expose to liquid, vapor, or rain. Do not interconnect output terminal. For indoor use only.

ATTENTION Pour réduire le risque de blessures, l'utilisateur doit lire le manuel d'utilisation. Utiliser uniquement pour les batteries rechargeables type 88508 ou 88509. D'autres types de batteries pourraient exploser et causer des blessures ou des dommages. Risque de décharge électrique. Ne pas exposer à des liquides, à la vapeur ou à la pluie. Ne pas interconnecter la borne de sortie. Pour usage intérieur uniquement. Backfeed Protection / Protection contre le retour d'énergie

THE TORO COMPANY
8111 Lyndale Avenue South
Bloomington, MN 55420-1196 USA
Country of Origin: China / Pays d'origine : Chine
Manufactured by CHANGZHOU GLOBE CO.,LTD
Fabrique par CHANGZHOU GLOBE CO.,LTD

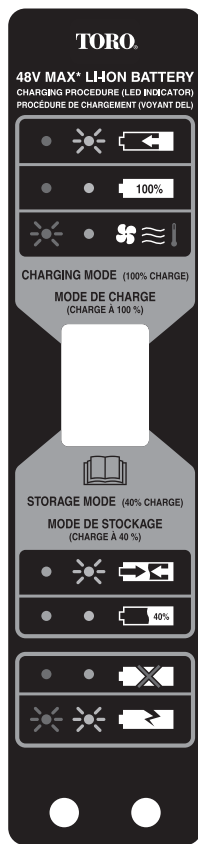
E365782
 US LISTED

Model: **88510** SL
Modèle : **88510** SL

Serial Number:
Numéro de série :

Date Code:
Code de date :

215-8299



Charging the Battery Pack

Important: For best results, your battery tool should be charged in a location where the temperature is more than 5° C (41° F) but less than 40° C (104° F). To reduce the risk of serious personal injury, do not store outside or in vehicles. Charging time will be increased if not charged within this range.

1. If the power cord is not plugged in to the charger, plug it in to the charger (Figure 1), then plug the power cord into a power socket.
2. Turn the battery upside down and line up the battery terminal with the slot in the charger (Figure 1 and Figure 2).

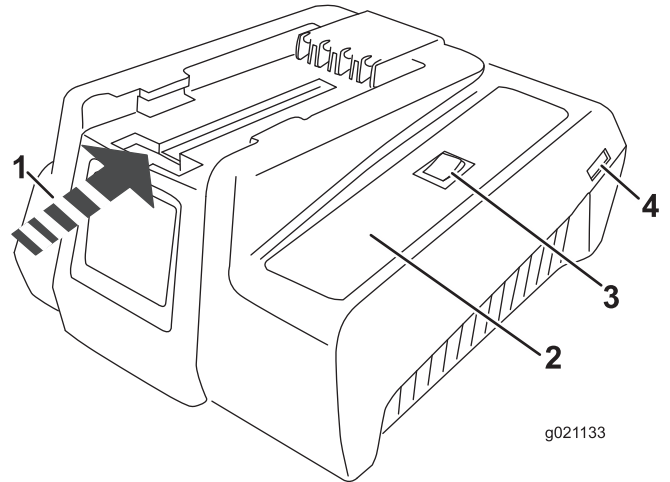


Figure 1

- | | |
|------------------------|--------------------------------|
| 1. Insert battery here | 3. Charge/storage mode switch |
| 2. LED indicators | 4. Power cord plug-in location |

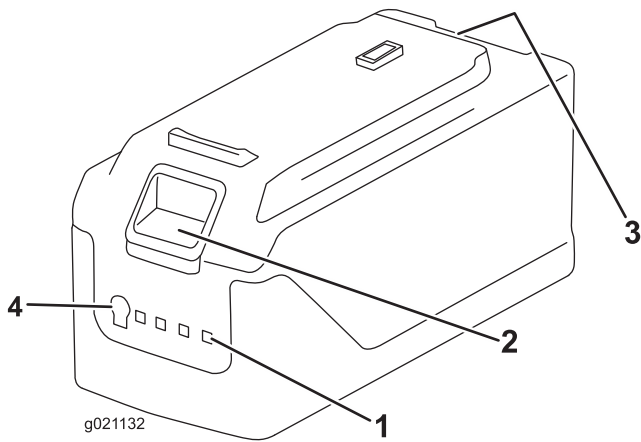


Figure 2

- | | |
|-------------------------------------|---------------------|
| 1. LED indicators (level of charge) | 3. Battery terminal |
| 2. Release button | 4. Test button |

3. Slide the battery into the charger until it clicks into place.
4. To remove the battery, press down on the release button and slide the battery backwards out of the charger.
5. Refer to Figure 3 to interpret the LED indicators on the battery charger.

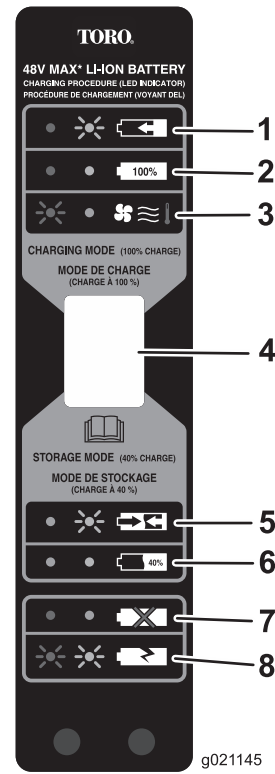


Figure 3

- | | |
|--|--|
| 1. Red light on; green light flashing—battery is charging. | 5. Red light off; green light flashing—battery is preparing for storage. |
| 2. Red light on; green light on—battery is fully charged. | 6. Red light off; green light on—battery is prepared for storage. |
| 3. Red light flashing; green light off—abnormal battery temperature (greater than 50 C (122 F) or less than 0 C (32 F)). | 7. Red light on; green light off—no battery inserted. |
| 4. Charge/storage mode switch | 8. Red light flashing; green light flashing—battery is defective. |

Storing a lithium-ion battery at 40% of its capacity maximizes battery life.

Use storage mode (Figure 3) when the battery will not be used for 1 month or longer.

1. Insert the battery into the charger.
2. Turn storage mode on.
3. The battery will charge or discharge as necessary to approximately 40% charge.
4. When the battery is ready for storage (Figure 3), remove the battery from the charger.

Inserting the Battery Into the Trimmer

1. Align the tongue of the battery pack with the cavity in the handle housing (Figure 4).

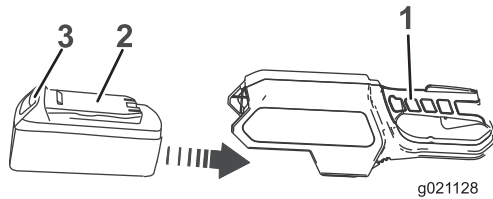


Figure 4

1. Trigger handle
2. Tongue
3. Latch

-
2. Grasp the trigger handle (Figure 4).
 3. Push the battery pack into the handle until the latch locks into place.

Important: The battery pack is not fully charged when it is purchased. Before using the trimmer for the first time, place the battery pack in the charger and charge it until the LED display indicates the battery is charged. Make sure to read all safety precautions. With regular use, it will need shorter charging time. If storing for 1 month or longer, remove the battery and use storage mode (? Charging the Battery Pack (page 3)). When ready to use again, charge the battery pack until the LED display indicates the battery is charged.

Battery Pack Preparation For Recycling

⚠ WARNING

Upon removal, cover the battery pack's terminals with heavy-duty adhesive tape. Do not attempt to destroy or disassemble the battery pack or remove any of its components. Lithium-ion batteries must be recycled or disposed of properly at the nearest battery recycling facility.

Troubleshooting

Using the battery when it is hot can reduce the operating time. The battery will automatically stop working when it is overheated to prevent damage to it. Remove the battery from the charger and allow it to cool before placing it back into the trimmer.

Using the battery when there is moisture on the leads can cause the trimmer to malfunction. Allow the battery to dry or wipe it dry before placing it back into the trimmer.

Notes:

Notes:

The Toro Promise - Electric Products

A Three-Year Full Warranty for Residential Use for the United States and Canada

The Toro Company and its affiliate, Toro Warranty Company, pursuant to an agreement between them, jointly warrant this product for three years against defects in material or workmanship when used for normal residential purposes.*

If you think your Toro Product contains a defect in materials or workmanship, if you have questions or problems, and before returning this product call toll free:

Trimmers:

1-800-237-2654 (US)
1-800-248-3258 (Canada)

Blowers:

1-888-367-6631 (US)
1-888-430-1687 (Canada)

Snowthrowers:

1-800-808-2963 (US)
1-800-808-3072 (Canada)

To receive a replacement or repair, at our option, return the complete unit to the seller. United States and Canada customers may return their product, with proof of purchase, to any Authorized Service Dealer. United States customers may also return their product, with proof of purchase, postage prepaid, to the Toro Service Center, 5500 SE Delaware, Ankeny, IA 50021.

This warranty covers product defects only. **Neither The Toro Company nor Toro Warranty Company is liable for indirect, incidental, or consequential damages in connection with the use of the Toro Products covered by this warranty, including any cost or expense of providing substitute equipment or service during reasonable periods of malfunction or non-use pending completion of repairs under this warranty. Some states do not allow exclusions of incidental or consequential damages, so the above exclusions may not apply to you.** This warranty gives you specific legal rights, and you may also have other rights which vary from state to state.

Countries Other than the United States and Canada

Customers who have purchased Toro products exported from the United States or Canada should contact their Toro Distributor (Dealer) to obtain guarantee policies for your country, province, or state. If for any reason you are dissatisfied with your Distributor's service or have difficulty obtaining guarantee information, contact the Toro importer. If all other remedies fail, you may contact us at Toro Warranty Company.

Australian Consumer Law

Australian customers will find details relating to the Australian Consumer Law either inside the box or at your local Toro Dealer.

* Residential use means use of the product on the same lot as your home.

Part Number 374-0262 Rev. F



Batería/Cargador de 48 V

Nº de modelo 88507—Nº de serie 314000001 y superiores

Nº de modelo 88508—Nº de serie 314000001 y superiores

Nº de modelo 88509—Nº de serie 314000001 y superiores

Nº de modelo 88510—Nº de serie 314000001 y superiores

Manual del operador

Seguridad

⚠ ADVERTENCIA

CALIFORNIA

Advertencia de la Propuesta 65

Este producto contiene una o más sustancias químicas que el Estado de California considera causantes de cáncer, defectos congénitos o trastornos del sistema reproductor.

INSTRUCCIONES DE SEGURIDAD IMPORTANTES —GUARDE ESTAS INSTRUCCIONES.

GUARDE ESTAS INSTRUCCIONES – Este manual contiene instrucciones importantes de seguridad y del uso del cargador de baterías Modelo 88507 y 88510.

Antes de utilizar el cargador de baterías, lea todas las instrucciones y símbolos de advertencia que figuran en el cargador de baterías, en la batería y en el producto que utiliza la batería.

CUIDADO – Para reducir el riesgo de lesiones, cargue únicamente baterías recargables del tipo 88508 o 88509. Otros tipos de batería pueden reventar y causar lesiones personales y daños materiales.

Este dispositivo cumple la Parte 15 de las normas FCC. El uso está sujeto a las dos condiciones siguientes: (1) Este dispositivo no puede causar interferencias dañinas y (2) este dispositivo debe aceptar cualquier interferencia recibida, incluyendo interferencias que puedan causar un funcionamiento no deseado.

⚠ PELIGRO

Si enchufa el cargador en una toma de corriente que no sea de 120 voltios, puede causar un incendio o una descarga eléctrica.

- No enchufe el cargador en una toma de corriente que no sea de 120 voltios.
- Para enchufar el aparato en un país fuera de los Estados Unidos, utilice un adaptador de enchufe del tipo correcto si es necesario.

⚠ PELIGRO

El uso de una clavija incorrecta en una toma de corriente puede causar un incendio o una descarga eléctrica.

Para enchufar el aparato en un país fuera de los Estados Unidos, utilice un adaptador de enchufe del tipo correcto si es necesario.

⚠ CUIDADO

La batería utilizada en este dispositivo puede presentar riesgo de incendio o quemadura química se no se trata correctamente.

No desmontar, calentar a más de 50 °C (122 °F) o incinerar. Cambie la batería únicamente por baterías genuinas Toro. El uso de otra batería puede presentar riesgo de incendio o explosión.

⚠ CUIDADO

Elimine las baterías usadas en seguida. Mantenerlas alejadas de los niños. No desmontar y no tirar al fuego.



⚠ CUIDADO

Las baterías sobrecalentadas pueden causar incendios y graves quemaduras.

No abrir, aplastar, calentar a más de 50 °C (122 °F) o incinerar. Siga las recomendaciones del fabricante.

Esta unidad de alimentación debe orientarse correctamente en posición vertical o en el suelo.

**PELIGRO—PARA REDUCIR
EL RIESGO DE INCENDIO
O DESCARGA ELÉCTRICA,
SIGA CUIDADOSAMENTE
ESTAS INSTRUCCIONES**

Pegatinas de seguridad e instrucciones

Importante: Hay pegatinas de seguridad e instrucciones colocadas cerca de zonas de potencial peligro. Sustituya cualquier pegatina dañada.

TORO 48V MAX* DC 86 Wh
Li-Ion Battery / Batterie au lithium-ion

*Maximum initial voltage without workload, as rated by battery manufacturer. Under workload, nominal voltage is 43.2V DC .

*Tension initiale maximale sans charge, telle qu'indiquée par le fabricant de la batterie. Mesurée sous charge, la tension nominale est de 43.2 V DC .

WARNING To reduce the risk of injury, user must read the instruction manual. Wear eye protection. Do not short terminals. Do not throw into fire. Use only with Toro battery charger 88507 & 88510. When charging make sure temperature is between 5° to 40°C (41° to 104°F), -10° to 45°C (14° to 113°F) for discharge. Risk of fire, explosion and burns. Do not disassemble, crush, expose to heat above 100°C (212°F), or incinerate. Keep battery out of reach of children. To reduce risk of injury to persons, remove battery pack when not in use.

AVERTISSEMENT Pour réduire le risque de blessures, l'utilisateur doit lire le manuel d'utilisation. Portez des lunettes de protection. Ne pas court-circuiter. Ne jetez pas au feu. Utilisez uniquement avec chargeur de batterie Toro 88507 & 88510. Lorsque vous chargez la batterie, assurez-vous que la température est de 5 à 40 °C (41 à 104 °F), -10 à 45 °C (14 à 113 °F) pour la décharge. Risque d'incendie, d'explosion et des brûlures. Ne pas démonter, écraser, exposer à une température au-dessus de 100 °C (212 °F) ou incinérer. Conservez la batterie hors de portée des enfants. Pour réduire les risques de blessures corporelles, retirez l'ensemble batterie quand la machine ne sert pas.

Country of Origin: China / Pays d'origine : Chine

Model: **88508**
Modèle :

Serial Number:
Numéro de série :

Date Code:
Code de date :

MH46448

125-3240

TORO

LITHIUM-ION BATTERY CHARGER
CHARGEUR DE BATTERIE LITHIUM-ION
Input: 100-240V AC 50/60Hz Max 1.6A
Output: 48V MAX* DC 2A

*Maximum initial voltage without workload, as rated by battery manufacturer. Under workload, nominal voltage is 43.2V DC .

*Tension initiale maximale sans charge, telle qu'indiquée par le fabricant de la batterie. Mesurée sous charge, la tension nominale est de 43.2 V DC .

CAUTION To reduce the risk of injury, user must read the instruction manual. Charge only 88508 or 88509 type rechargeable battery. Other types of batteries may burst causing personal injury and damage. Risk of electric shock. Do not expose to liquid, vapor, or rain. Do not interconnect output terminal. For indoor use only.

ATTENTION Pour réduire le risque de blessures, l'utilisateur doit lire le manuel d'utilisation. Utiliser uniquement pour les batteries rechargeables type 88508 ou 88509. D'autres types de batteries pourraient exploser et causer des blessures ou des dommages. Risque de décharge électrique. Ne pas exposer à des liquides, à la vapeur ou à la pluie. Ne pas interconnecter la borne de sortie. Pour usage intérieur uniquement. Backfeed Protection / Protection contre le retour d'énergie

THE TORO COMPANY
8111 Lyndale Avenue South
Bloomington, MN 55420-1196 USA
Country of Origin: China / Pays d'origine : Chine
Manufactured by CHANGZHOU GLOBE CO.,LTD
Fabrique par CHANGZHOU GLOBE CO.,LTD

E365782
C US LISTED

Model: **88507** SL
Modèle :

Serial Number:
Numéro de série :

Date Code:
Code de date :

125-8298

TORO 48V MAX* DC 172 Wh
Li-Ion Battery / Batterie au lithium-ion

*Maximum initial voltage without workload, as rated by battery manufacturer. Under workload, nominal voltage is 43.2V DC .

*Tension initiale maximale sans charge, telle qu'indiquée par le fabricant de la batterie. Mesurée sous charge, la tension nominale est de 43.2 V DC .

WARNING To reduce the risk of injury, user must read the instruction manual. Wear eye protection. Do not short terminals. Do not throw into fire. Use only with Toro battery charger 88507 & 88510. When charging make sure temperature is between 5° to 40°C (41° to 104°F), -10° to 45°C (14° to 113°F) for discharge. Risk of fire, explosion and burns. Do not disassemble, crush, expose to heat above 100°C (212°F), or incinerate. Keep battery out of reach of children. To reduce risk of injury to persons, remove battery pack when not in use.

AVERTISSEMENT Pour réduire le risque de blessures, l'utilisateur doit lire le manuel d'utilisation. Portez des lunettes de protection. Ne pas court-circuiter. Ne jetez pas au feu. Utilisez uniquement avec chargeur de batterie Toro 88507 & 88510. Lorsque vous chargez la batterie, assurez-vous que la température est de 5 à 40 °C (41 à 104 °F), -10 à 45 °C (14 à 113 °F) pour la décharge. Risque d'incendie, d'explosion et des brûlures. Ne pas démonter, écraser, exposer à une température au-dessus de 100 °C (212 °F) ou incinérer. Conservez la batterie hors de portée des enfants. Pour réduire les risques de blessures corporelles, retirez l'ensemble batterie quand la machine ne sert pas.

Country of Origin: China / Pays d'origine : Chine

Model: **88509**
Modèle :

Serial Number:
Numéro de série :

Date Code:
Code de date :

MH46448

125-3299

TORO

LITHIUM-ION BATTERY RAPID CHARGER
CHARGEUR RAPIDE DE BATTERIE LITHIUM-ION
Input: 100-120V AC 50/60Hz Max 3.5A
Output: 48V MAX* DC 3.8A

*Maximum initial voltage without workload, as rated by battery manufacturer. Under workload, nominal voltage is 43.2V DC .

*Tension initiale maximale sans charge, telle qu'indiquée par le fabricant de la batterie. Mesurée sous charge, la tension nominale est de 43.2 V DC .

CAUTION To reduce the risk of injury, user must read the instruction manual. Charge only 88508 or 88509 type rechargeable battery. Other types of batteries may burst causing personal injury and damage. Risk of electric shock. Do not expose to liquid, vapor, or rain. Do not interconnect output terminal. For indoor use only.

ATTENTION Pour réduire le risque de blessures, l'utilisateur doit lire le manuel d'utilisation. Utiliser uniquement pour les batteries rechargeables type 88508 ou 88509. D'autres types de batteries pourraient exploser et causer des blessures ou des dommages. Risque de décharge électrique. Ne pas exposer à des liquides, à la vapeur ou à la pluie. Ne pas interconnecter la borne de sortie. Pour usage intérieur uniquement. Backfeed Protection / Protection contre le retour d'énergie

THE TORO COMPANY
8111 Lyndale Avenue South
Bloomington, MN 55420-1196 USA
Country of Origin: China / Pays d'origine : Chine
Manufactured by CHANGZHOU GLOBE CO.,LTD
Fabrique par CHANGZHOU GLOBE CO.,LTD

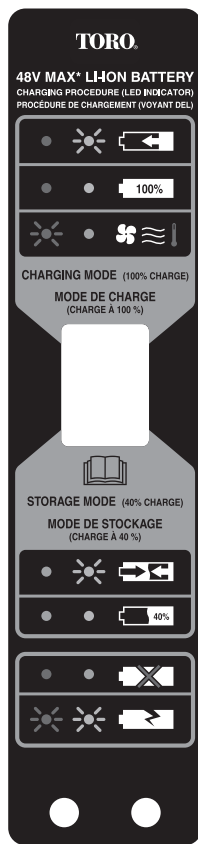
E365782
C US LISTED

Model: **88510** SL
Modèle :

Serial Number:
Numéro de série :

Date Code:
Code de date :

125-8299

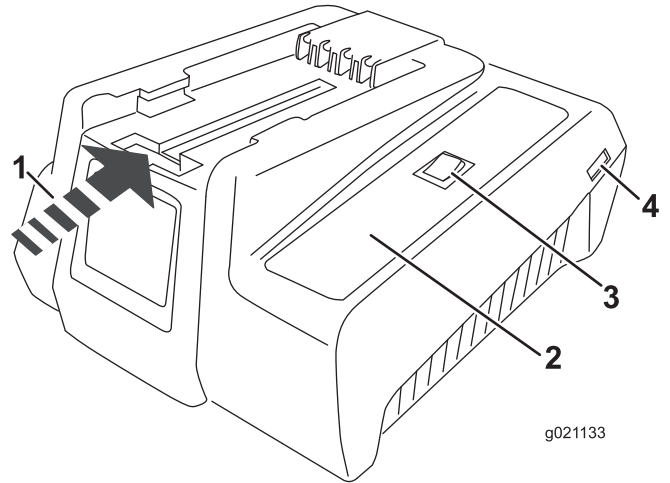


121-7654

Carga de la batería

Importante: Para obtener los mejores resultados, la batería debe cargarse en un lugar cuya temperatura sea superior a 5 °C (41 °F) pero inferior a 40 °C (104 °F). Para reducir el riesgo de lesiones personales graves, guarde la herramienta en el exterior o en vehículos. El tiempo de carga será mayor si la temperatura no está en este intervalo durante la carga.

1. Si el cable de alimentación no está enchufado en el cargador, enchúfelo en el cargador (Figura 1) y enchufe el cable de alimentación eléctrica en una toma de corriente.
2. Ponga la batería boca abajo y alinee el terminal de la batería con la ranura del cargador (Figura 1 y Figura 2).



g021133

Figura 1

- | | |
|-------------------------------|---|
| 1. Introduzca la batería aquí | 3. Interruptor del modo de carga/almacenamiento |
| 2. Indicadores LED | 4. Posición del enchufe del cable de alimentación |

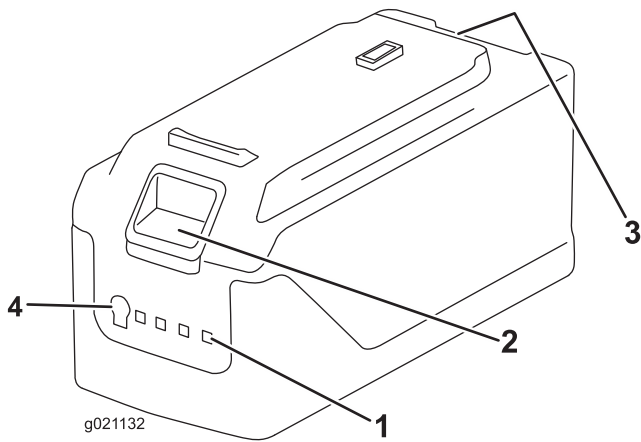


Figura 2

- | | |
|-------------------------------------|---------------------------|
| 1. Indicadores LED (nivel de carga) | 3. Terminal de la batería |
| 2. Botón de liberación | 4. Botón de prueba |

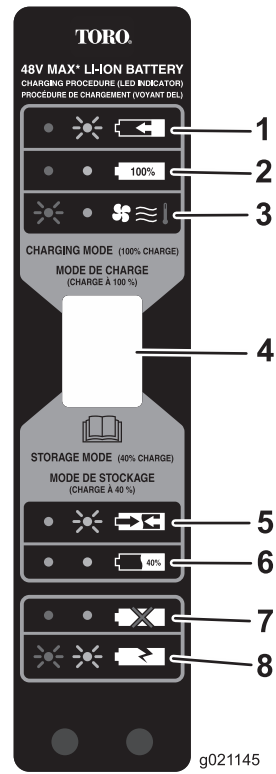


Figura 3

- | | |
|---|---|
| 1. Luz roja encendida, luz verde intermitente – la batería se está cargando. | 5. Luz roja encendida, luz verde intermitente – la batería se está preparando para el almacenamiento. |
| 2. Luz roja encendida, luz verde encendida—la batería está completamente cargada. | 6. Luz roja apagada, luz verde encendida – la batería está preparada para el almacenamiento. |
| 3. Luz roja intermitente, luz verde apagada—temperatura anormal de la batería (más de 50 °C (122 °F) o menos de 0 °C (32 °F). | 7. Luz roja encendida, luz verde apagada – no hay batería. |
| 4. Interruptor del modo de carga/almacenamiento | 8. Luz roja intermitente, luz verde intermitente—la batería está defectuosa. |

El almacenamiento de una batería de iones de litio al 40% de su capacidad maximiza la vida de la batería.

Utilice el modo de almacenamiento (Figura 3) si la batería no se va a utilizar durante 12 meses o más.

1. Introduzca la batería en el cargador.
2. Active el modo de almacenamiento.
3. La batería se cargará o descargará según sea necesario para alcanzar una carga del 40% aproximadamente.
4. Cuando la batería esté preparada para el almacenamiento (Figura 3), retire la batería del cargador.

Inserción de la batería en la desbrozadora

la batería se seque o séquela con un paño antes de volver a colocarla en el cortasetos.

1. Alinee la lengüeta de la batería con el hueco correspondiente de la carcasa de la empuñadura (Figura 4).

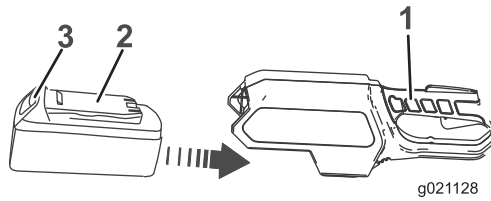


Figura 4

1. Empuñadura del gatillo
2. Lengüeta
3. Cierre

2. Sujete la empuñadura del gatillo (Figura 4).
3. Introduzca la batería en la empuñadura hasta que el cierre encaje en su sitio.

Importante: En el momento de la compra la batería no está totalmente cargada. Antes de usar la desbrozadora por primera vez, coloque la batería en el cargador y cárguela hasta que el indicador LED indique que la batería está cargada. Asegúrese de leer todas las precauciones de seguridad. Con el uso normal, el tiempo de carga será menor. Si se va a almacenar durante más de un mes, retire la batería y active el modo de almacenamiento (? Carga de la batería (página 4)). Antes de usar el aparato de nuevo, cargue la batería hasta que el indicador LED indique que la batería está cargada.

Preparación de la batería para el reciclado

⚠ ADVERTENCIA

Después de retirarla, tape los terminales de la batería con cinta adhesiva de servicio pesado. No intente destruir o desmontar la batería ni intente retirar cualquiera de los componentes de la misma. Las baterías de iones de litio deben ser recicladas o eliminadas correctamente en la instalación de reciclado más cercana.

Solución de Problemas

El uso de la batería cuando está caliente puede reducir el tiempo de funcionamiento. La batería dejará de funcionar automáticamente si se sobrecalienta, para evitar que se produzcan daños. Retire la batería del cargador y deje que se enfríe antes de instalarla de nuevo en el cortasetos.

El uso de la batería cuando hay humedad en los cables puede hacer que el cortasetos no funcione correctamente. Deje que

Notas:

La Promesa Toro – Productos eléctricos

Garantía completa de tres años para el uso residencial en Estados Unidos y Canadá

The Toro Company y su afiliado, Toro Warranty Company, bajo un acuerdo entre sí, garantizan conjuntamente este producto durante tres años contra defectos de materiales o mano de obra cuando se utiliza con propósitos residenciales normales.*

Si usted cree que su producto Toro tiene un defecto de materiales o de mano de obra, si tiene alguna pregunta o algún problema, y antes de devolver este producto, llame al teléfono gratuito:

Desbrozadoras:

1-800-237-2654 (EE. UU.)
1-800-248-3258 (Canadá)

Sopladores:

1-888-367-6631 (EE. UU.)
1-888-430-1687 (Canadá)

Lanzanieves:

1-800-808-2963 (EE. UU.)
1-800-808-3072 (Canadá)

Para sustituir o reparar el producto, a nuestra discreción, devuelva la unidad completa al vendedor. Los clientes de Estados Unidos y Canadá pueden devolver su producto, con prueba de compra, a cualquier Servicio Técnico Autorizado. Los clientes de Estados Unidos también pueden devolver su producto, con prueba de compra y con portes pagados, al Toro Service Center, 5500 SE Delaware, Ankeny, IA 50021, Estados Unidos.

Esta garantía cubre defectos del producto solamente. **Ni The Toro Company ni Toro Warranty Company son responsables de daños indirectos, incidentales o consecuentes en conexión con el uso de los productos Toro cubiertos por esta garantía, incluyendo cualquier coste o gasto por la provisión de equipos de sustitución o servicio durante periodos razonables de mal funcionamiento o no utilización hasta la terminación de las reparaciones bajo esta garantía. Algunos estados no permiten exclusiones de daños incidentales o consecuentes, de manera que las exclusiones arriba citadas pueden no ser aplicables a usted.** Esta garantía le otorga a usted derechos legales específicos; es posible que usted tenga otros derechos que varían de un estado a otro.

Países fuera de Estados Unidos y Canadá

Los clientes que compraron productos Toro exportados de los Estados Unidos o Canadá deben ponerse en contacto con su Distribuidor (Concesionario) Toro para obtener pólizas de garantía para su país, provincia o estado. Si por cualquier razón usted no está satisfecho con el servicio ofrecido por su Distribuidor, o si tiene dificultad en obtener información sobre la garantía, póngase en contacto con el importador Toro. Si fallan todos los demás recursos, puede ponerse en contacto con nosotros en la Toro Warranty Company.

Ley de Consumo de Australia

Los clientes australianos encontrarán información sobre la Ley de Consumo de Australia dentro de la caja o a través de su concesionario Toro local.

* "Uso residencial" significa el uso del producto en la misma parcela en que se encuentra su vivienda.

Número de pieza 374-0262 Rev. F



Batterie de 48 V et chargeur

N° de modèle 88507—N° de série 314000001 et suivants

N° de modèle 88508—N° de série 314000001 et suivants

N° de modèle 88509—N° de série 314000001 et suivants

N° de modèle 88510—N° de série 314000001 et suivants

Manuel de l'utilisateur

Sécurité

⚠ ATTENTION

CALIFORNIE

Proposition 65 - Avertissement

Ce produit contient une ou des substances chimiques considérées par l'état de Californie comme capables de provoquer des cancers, des anomalies congénitales ou d'autres troubles de la reproduction.

CONSIGNES DE SÉCURITÉ IMPORTANTES – CONSERVEZ CES INSTRUCTIONS.

CONSERVEZ CES INSTRUCTIONS – Ce manuel contient d'importantes consignes de sécurité et d'utilisation pour le chargeur de batterie modèles 88507 et 88510.

Avant d'utiliser le chargeur de batterie, lisez toutes les instructions et les mises en gardes qui apparaissent sur le chargeur de batterie, la batterie et le produit utilisant la batterie.

PRUDENCE – Pour réduire le risque de blessures, ne chargez que des batteries rechargeables de type 88508 ou 88509. D'autres types de batteries peuvent exploser et causer des dommages corporels ou matériels.

Cet appareil est conforme à la section 15 de la réglementation FCC. Son utilisation est soumise aux deux conditions suivantes : (1) Cet appareil ne peut pas créer d'interférences nuisibles, et (2) cet appareil doit tolérer les interférences reçues y compris celles qui pourraient perturber son fonctionnement.

⚠ DANGER

Vous pouvez causer un incendie ou un choc électrique si vous branchez le chargeur de batterie à une prise qui n'est pas de 120 volts.

- Ne branchez pas le chargeur de batterie à une prise qui n'est pas 120 volts.
- Pour le branchement à une alimentation à l'extérieur des États-Unis, utilisez un adaptateur de prise d'accessoire ayant la configuration correcte pour la prise d'alimentation, au besoin.

⚠ DANGER

L'utilisation de la mauvaise fiche dans la prise d'alimentation peut causer un incendie ou un choc électrique.

Pour le branchement à une alimentation à l'extérieur des États-Unis, utilisez un adaptateur de prise d'accessoire ayant la configuration correcte pour la prise d'alimentation, au besoin.

⚠ PRUDENCE

La batterie utilisée pour cet appareil peut présenter un risque d'incendie ou de brûlure chimique en cas de mauvais traitement.

Ne la démontez pas, ne l'exposez pas à une température supérieure à 50 °C (122 °F) et ne l'incinerez pas. Remplacez la batterie uniquement par une batterie Toro d'origine. L'utilisation d'une autre batterie peut présenter un risque d'incendie ou d'explosion.

⚠ PRUDENCE

Mettez rapidement au rebut les batteries usagées. Gardez hors de la portée des enfants. Ne démontez pas et ne mettez pas au feu.



▲ PRUDENCE

La surchauffe des batteries peut causer un incendie ou de graves brûlures.

Ne les ouvrez pas, ne les exposez pas à une température supérieure à 50 °C (122 °F) et ne les incinérez pas. Suivez les instructions du fabricant.

Cette unité d'alimentation doit être orientée correctement à la verticale ou être montée au plancher.

**DANGER – POUR RÉDUIRE
LE RISQUE D'INCENDIE
OU DE CHOC ÉLECTRIQUE,
SUIVEZ SCRUPULEUSEMENT
CES INSTRUCTIONS.**

Autocollants de sécurité et d'instruction

Important: Les autocollants de sécurité et d'instruction sont placés près des endroits potentiellement dangereux. Remplacez les autocollants endommagés.

TORO 48V MAX* DC  86 Wh
Li-Ion Battery / Batterie au lithium-ion

*Maximum initial voltage without workload, as rated by battery manufacturer. Under workload, nominal voltage is 43.2V DC .
*Tension initiale maximale sans charge, telle qu'indiquée par le fabricant de la batterie. Mesurée sous charge, la tension nominale est de 43.2 V DC .

WARNING To reduce the risk of injury, user must read the instruction manual. Wear eye protection. Do not short terminals. Do not throw into fire. Use only with Toro battery charger 88507 & 88510. When charging make sure temperature is between 5° to 40° C (41° to 104° F), -10° to 45° C (14° to 113° F) for discharge. Risk of fire, explosion and burns. Do not disassemble, crush, expose to heat above 100° C (212° F), or incinerate. Keep battery out of reach of children. To reduce risk of injury to persons, remove battery pack when not in use.

AVERTISSEMENT Pour réduire le risque de blessures, l'utilisateur doit lire le manuel d'utilisation. Portez des lunettes de protection. Ne pas court-circuiter. Ne jetez pas au feu. Utilisez uniquement avec chargeur de batterie Toro 88507 & 88510. Lorsque vous chargez la batterie, assurez-vous que la température est de 5 à 40 °C (41 à 104 °F), -10 à 45 °C (14 à 113 °F) pour la décharge. Risque d'incendie, d'explosion et des brûlures. Ne pas démonter, écraser, exposer à une température au-dessus de 100 °C (212 °F) ou incinérer. Conservez la batterie hors de portée des enfants. Pour réduire les risques de blessures corporelles, retirez l'ensemble batterie quand la machine ne sert pas.

Country of Origin: China / Pays d'origine : Chine

Model: 88508
Modèle: 
Serial Number: 
Numéro de série: 
Date Code: 
Code de date: 

MH46448  

125-3240

TORO 48V MAX* DC  172 Wh
Li-Ion Battery / Batterie au lithium-ion

*Maximum initial voltage without workload, as rated by battery manufacturer. Under workload, nominal voltage is 43.2V DC .
*Tension initiale maximale sans charge, telle qu'indiquée par le fabricant de la batterie. Mesurée sous charge, la tension nominale est de 43.2 V DC .

WARNING To reduce the risk of injury, user must read the instruction manual. Wear eye protection. Do not short terminals. Do not throw into fire. Use only with Toro battery charger 88507 & 88510. When charging make sure temperature is between 5° to 40° C (41° to 104° F), -10° to 45° C (14° to 113° F) for discharge. Risk of fire, explosion and burns. Do not disassemble, crush, expose to heat above 100° C (212° F), or incinerate. Keep battery out of reach of children. To reduce risk of injury to persons, remove battery pack when not in use.

AVERTISSEMENT Pour réduire le risque de blessures, l'utilisateur doit lire le manuel d'utilisation. Portez des lunettes de protection. Ne pas court-circuiter. Ne jetez pas au feu. Utilisez uniquement avec chargeur de batterie Toro 88507 & 88510. Lorsque vous chargez la batterie, assurez-vous que la température est de 5 à 40 °C (41 à 104 °F), -10 à 45 °C (14 à 113 °F) pour la décharge. Risque d'incendie, d'explosion et des brûlures. Ne pas démonter, écraser, exposer à une température au-dessus de 100 °C (212 °F) ou incinérer. Conservez la batterie hors de portée des enfants. Pour réduire les risques de blessures corporelles, retirez l'ensemble batterie quand la machine ne sert pas.

Country of Origin: China / Pays d'origine : Chine

Model: 88509
Modèle: 
Serial Number: 
Numéro de série: 
Date Code: 
Code de date: 

MH46448  

125-3299

TORO

LITHIUM-ION BATTERY CHARGER
CHARGEUR DE BATTERIE LITHIUM-ION
 Input: 100-240V AC 50/60Hz Max 1.6A
 Output: 48V MAX* DC 2A



*Maximum initial voltage without workload, as rated by battery manufacturer. Under workload, nominal voltage is 43.2V DC.

*Tension initiale maximale sans charge, telle qu'indiquée par le fabricant de la batterie. Mesurée sous charge, la tension nominale est de 43.2 V DC.

CAUTION To reduce the risk of injury, user must read the instruction manual. Charge only 88508 or 88509 type rechargeable battery. Other types of batteries may burst causing personal injury and damage. Risk of electric shock. Do not expose to liquid, vapor, or rain. Do not interconnect output terminal. For indoor use only.

ATTENTION Pour réduire le risque de blessures, l'utilisateur doit lire le manuel d'utilisation. Utiliser uniquement pour les batteries rechargeables type 88508 ou 88509. D'autres types de batteries pourraient exploser et causer des blessures ou des dommages. Risque de décharge électrique. Ne pas exposer à des liquides, à la vapeur ou à la pluie. Ne pas interconnecter la borne de sortie. Pour usage intérieur uniquement. Backfeed Protection / Protection contre le retour d'énergie

THE TORO COMPANY
 8111 Lyndale Avenue South
 Bloomington, MN 55420-1196 USA
 Country of Origin: China / Pays d'origine: Chine
 Manufactured by CHANGZHOU GLOBE CO.,LTD
 Fabriqué par CHANGZHOU GLOBE CO.,LTD

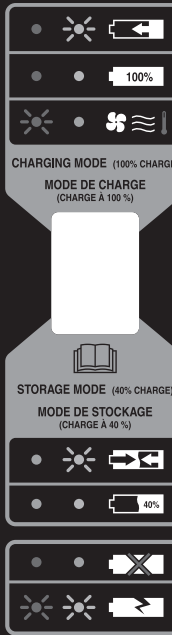
E365782



Model: 88507 SL
 Modèle : [REDACTED]
 Serial Number: [REDACTED]
 Numéro de série : [REDACTED]
 Date Code: [REDACTED]
 Code de date : [REDACTED]

125-8298

TORO

48V MAX* LI-ION BATTERY
 CHARGING PROCEDURE (LED INDICATOR)
 PROCÉDURE DE CHARGEMENT (VOYANT DEL)



CHARGING MODE (100% CHARGE)
MODE DE CHARGE
 (CHARGE À 100 %)

STORAGE MODE (40% CHARGE)
MODE DE STOCKAGE
 (CHARGE À 40 %)

121-7654

TORO

LITHIUM-ION BATTERY RAPID CHARGER
CHARGEUR RAPIDE DE BATTERIE LITHIUM-ION
 Input: 100-120V AC 50/60Hz Max 3.5A
 Output: 48V MAX* DC 3.8A



*Maximum initial voltage without workload, as rated by battery manufacturer. Under workload, nominal voltage is 43.2V DC.

*Tension initiale maximale sans charge, telle qu'indiquée par le fabricant de la batterie. Mesurée sous charge, la tension nominale est de 43.2 V DC.

CAUTION To reduce the risk of injury, user must read the instruction manual. Charge only 88508 or 88509 type rechargeable battery. Other types of batteries may burst causing personal injury and damage. Risk of electric shock. Do not expose to liquid, vapor, or rain. Do not interconnect output terminal. For indoor use only.

ATTENTION Pour réduire le risque de blessures, l'utilisateur doit lire le manuel d'utilisation. Utiliser uniquement pour les batteries rechargeables type 88508 ou 88509. D'autres types de batteries pourraient exploser et causer des blessures ou des dommages. Risque de décharge électrique. Ne pas exposer à des liquides, à la vapeur ou à la pluie. Ne pas interconnecter la borne de sortie. Pour usage intérieur uniquement. Backfeed Protection / Protection contre le retour d'énergie

THE TORO COMPANY
 8111 Lyndale Avenue South
 Bloomington, MN 55420-1196 USA
 Country of Origin: China / Pays d'origine: Chine
 Manufactured by CHANGZHOU GLOBE CO.,LTD
 Fabriqué par CHANGZHOU GLOBE CO.,LTD

E365782



Model: 88510 SL
 Modèle : [REDACTED]
 Serial Number: [REDACTED]
 Numéro de série : [REDACTED]
 Date Code: [REDACTED]
 Code de date : [REDACTED]

125-8299

Charge de la batterie

Important: Pour obtenir des résultats optimaux, rechargez la batterie de l'outil dans un endroit où la température est supérieure à 5 °C (41 °F) mais inférieure à 40 °C (104 °F). Pour réduire les risques de blessures graves, ne le rangez pas à l'extérieur ou dans un véhicule. Le temps de charge sera plus long si les températures sont hors de la plage spécifiée.

1. Si ce n'est déjà fait, branchez le cordon d'alimentation au chargeur (Figure 1), puis branchez-le à la prise électrique.
2. Retournez la batterie et placez la borne en face de la fente du chargeur (Figure 1 et Figure 2).

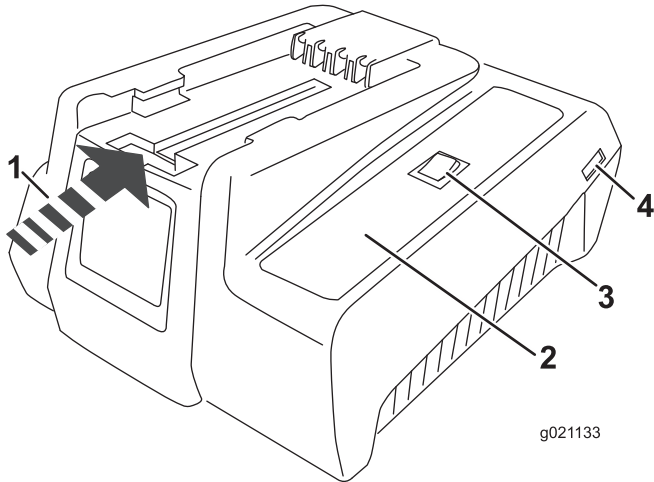


Figure 1

- | | |
|----------------------------|--|
| 1. Insérez la batterie ici | 3. Commutateur de charge/mode de stockage |
| 2. Diodes | 4. Point de branchement du cordon d'alimentation |

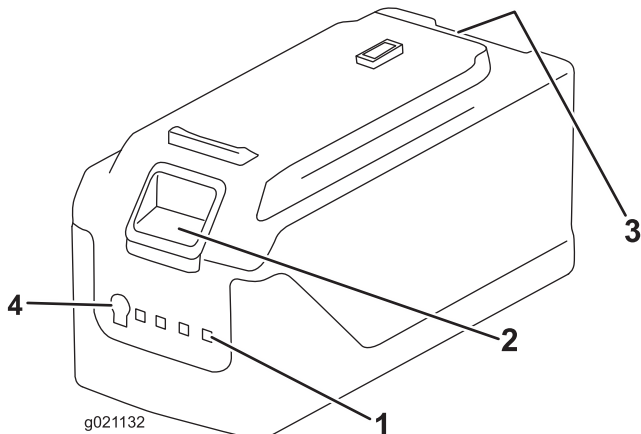


Figure 2

- | | |
|------------------------------|----------------------|
| 1. Diodes (niveau de charge) | 3. Borne de batterie |
| 2. Bouton de déblocage | 4. Bouton de test |

3. Glissez la batterie dans le chargeur jusqu'à ce qu'elle s'enclenche en place.

4. Pour retirer la batterie, appuyez sur le bouton de déblocage et tirez la batterie en arrière hors du chargeur.
5. Reportez-vous à la Figure 3 pour interpréter les indications des diodes sur le chargeur de batterie.

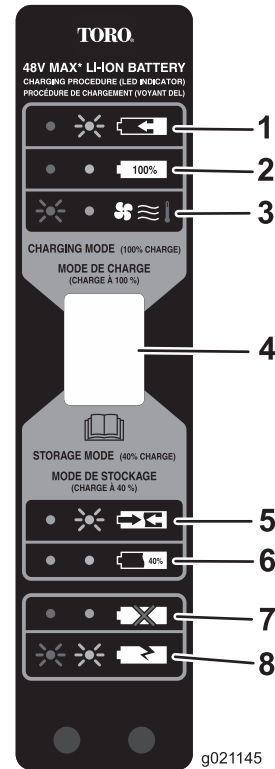


Figure 3

- | | |
|--|---|
| 1. Diode rouge allumée; diode verte clignotante – batterie en charge | 5. Diode rouge éteinte; diode verte clignotante – préparation de la batterie au stockage. |
| 2. Diode rouge allumée; diode verte allumée – batterie chargée au maximum | 6. Diode rouge éteinte; diode verte allumée – batterie prête au stockage. |
| 3. Diode rouge clignotante; diode verte éteinte – température anormale de la batterie (supérieure à 50 °C (122 °F) ou inférieure à 0 °C (32 °F). | 7. Diode rouge allumée; diode verte éteinte – batterie non insérée. |
| 4. Commutateur de charge/mode de stockage | 8. Diode rouge clignotante; diode verte clignotante – batterie défectueuse. |

La vie d'une batterie lithium-ion sera maximisée si elle est rangée à 40 % de sa capacité.

Utilisez le mode de stockage (Figure 3) quand la batterie ne doit pas être utilisée pendant 1 mois ou plus.

1. Insérez la batterie dans le chargeur.
2. Activez le mode de stockage.
3. La batterie se chargera ou de déchargera selon les besoins à environ 40 % de sa capacité de charge.
4. Lorsque la batterie est prête au stockage (Figure 3), retirez-la du chargeur.

Installation de la batterie dans la débroussailleuse

Laissez sécher la batterie ou essuyez-la soigneusement avant de la remettre dans la débroussailleuse.

1. Alignez la languette de la batterie sur le creux dans le corps de la poignée (Figure 4).

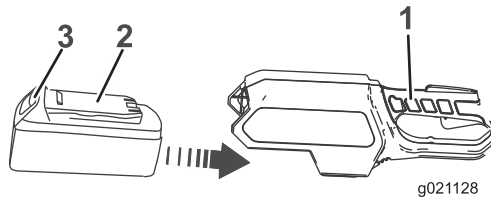


Figure 4

1. Poignée d'actionnement
2. Languette
3. Verrou

2. Saisissez la poignée d'actionnement (Figure 4).
3. Poussez la batterie dans la poignée jusqu'à ce que le verrou s'enclenche en position.

Important: La batterie n'est pas complètement chargée lors de l'achat de l'outil. Avant d'utiliser la débroussailleuse pour la première fois, placez la batterie dans le chargeur et chargez-la jusqu'à ce que les diodes indiquent que la charge est terminée. Lisez attentivement toutes les consignes de sécurité. Plus l'outil est utilisé régulièrement, plus la durée de la charge sera réduite. Si vous remisez l'outil pendant 1 mois ou plus, retirez la batterie et utilisez le mode de stockage (? Charge de la batterie (page 4)). Avant de réutiliser l'outil, rechargez la batterie jusqu'à ce que les diodes indiquent que la charge est terminée.

Préparation de la batterie pour le recyclage

⚠ ATTENTION

Après avoir retiré la batterie, recouvrez les bornes de ruban adhésif épais. N'essayez pas de détruire ou de démonter la batterie ni de déposer aucun de ses composants. Les batteries ion-lithium doivent être recyclées ou mises au rebut selon la réglementation en vigueur dans le centre de recyclage le plus proche.

Dépannage

L'utilisation de la batterie lorsque celle-ci est chaude peut réduire la durée de service. La batterie cesse automatiquement de fonctionner en cas de surchauffe pour prévenir tout dommage. Retirez la batterie du chargeur et attendez qu'elle refroidisse avant de la remettre en place dans la débroussailleuse.

L'utilisation de la batterie si les câbles sont humides peut causer un mauvais fonctionnement de la débroussailleuse.

Remarques:

Remarques:

La promesse de Toro – Produits électriques

Une garantie intégrale de trois ans pour usage domestique valable aux États-Unis et au Canada.

The Toro Company et sa filiale, Toro Warranty Company, en vertu d'un accord mutuel, s'engagent conjointement à réparer le produit utilisé à des fins résidentielles normales s'il présente un défaut de fabrication, pendant une période de trois ans à dater de l'achat.*

Si vous pensez que votre produit Toro présente un vice de matériau ou de fabrication, si vous avez besoins de conseils ou de renseignements, et avant de renvoyer ce produit, appelez gratuitement le numéro suivant :

Débroussailleuses :

1-800-237-2654 (États-Unis)
1-800-248-3258 (Canada)

Souffleurs :

1-888-367-6631 (États-Unis)
1-888-430-1687 (Canada)

Souffleuses à neige :

1-800-808-2963 (États-Unis)
1-800-808-3072 (Canada)

Pour recevoir un appareil de rechange ou réparé, suivant notre choix, renvoyez l'appareil au complet au vendeur. Aux États-Unis et au Canada, le produit peut être renvoyé, accompagné d'une preuve d'achat, à n'importe quel dépositaire-réparateur agréé. Les clients américains peuvent aussi renvoyer leur produit, accompagné d'une preuve d'achat, port payé, à : Toro Service Center, 5500 SE Delaware, Ankeny, IA 50021, États-Unis.

Cette garantie couvre les défauts de produit uniquement. **The Toro Company et Toro Warranty Company déclinent toute responsabilité en cas de dommages secondaires ou indirects liés à l'utilisation des produits Toro couverts par cette garantie, notamment quant aux coûts et dépenses encourus pour se procurer un équipement ou un service de substitution durant une période raisonnable pour cause de défaillance ou d'indisponibilité en attendant la réparation sous garantie. L'exclusion de la garantie des dommages secondaires ou indirects n'est pas autorisée dans certains états ou pays, et peut donc ne pas s'appliquer dans votre cas.** Cette garantie vous accorde des droits spécifiques, auxquels peuvent s'ajouter d'autres droits qui varient selon les états.

Autres pays que les États-Unis et le Canada

Pour les produits Toro exportés des États-Unis ou du Canada, demandez à votre distributeur (dépositaire) Toro la police de garantie applicable dans votre pays, région ou état. Si, pour une raison quelconque, vous n'êtes pas satisfait des services de votre distributeur, ou si vous avez du mal à vous procurer les informations de garantie, adressez-vous à l'importateur Toro. En dernier recours, adressez-vous à Toro Warranty Company.

Droits des consommateurs australiens

Les clients australiens trouveront les détails relatifs aux droits des consommateurs australiens à l'intérieur du carton ou auprès de leur dépositaire Toro local.

* L'usage résidentiel normal désigne l'utilisation du produit sur le terrain où se trouve votre domicile.

Réf. 374-0262 Rév. F