



# Power Clear® Commercial Snowthrower

## Souffleuse à neige commerciale Power Clear®

### Quick Start Guide/Guide de Démarrage Rapide

\*

### Register your product. Enregistrer votre produit.

THE TORO COMPANY    TOLL FREE NUMBER: USA 1-866-238-6235  
 8111 Lyndale Avenue South    CAN 1-800-491-4033  
 Bloomington, MN 55420-1198 USA    PATENT: www.toro.com    www.toro.com    CAN/ICES-2198B-2  
 MODEL NO.: 3XXXX    SERIAL NO.: 000000000    COUNTRY OF ORIGIN: MEXICO J2    1363517

### ⚠ WARNING

**CALIFORNIA**  
Proposition 65 Warning

The engine exhaust from this product contains chemicals known to the State of California to cause cancer, birth defects, or other reproductive harm.

Use of this product may cause exposure to chemicals known to the State of California to cause cancer, birth defects, or other reproductive harm.

For the *Operator's Manual*, the complete warranty details, or to register your product, use the QR code, or visit [www.Toro.com](http://www.Toro.com).  
 Pour vous procurer le Manuel de l'utilisateur, des détails complets sur la garantie ou pour enregistrer votre produit, utilisez le code QR ou rendez-vous sur [www.Toro.com](http://www.Toro.com).

 Read the <i>Operator's Manual</i> .  Lisez le <i>Manuel de l'utilisateur</i> .	 Cutting/dismemberment hazards of hand or foot, impeller and auger.  Risque de coupure/mutilation des mains ou des pieds par la turbine et la vis sans fin	 Do not place your hand in the chute; shut off the engine before leaving the operator's position and use a tool to clear the chute.  Ne placez pas la main dans la goulotte ; coupez le moteur avant de quitter la position d'utilisation et dégagez la goulotte avec un outil.	 Remove the ignition key and read the instructions before servicing or performing maintenance.  Retirez la clé de contact et lisez les instructions avant de procéder à l'entretien ou à des révisions.	 Fuel spill hazard—do not tip the machine backward.  Risque de déversement de carburant – n'inclinez pas la machine en arrière.
 Thrown object hazard  Risque de projections d'objet	 Keep bystanders away from the machine.  Tenez tout le monde de la machine.	 Shut off the engine and wait for the auger to stop before leaving the machine.  Coupez le moteur et attendez l'arrêt complet de la vis sans fin avant de quitter la machine.	 Stay away from moving parts; keep all guards and shields in place.  Ne vous approchez pas des pièces mobiles, et laissez toutes les protections et tous les capots en place.	

You may also mail us a written request for a printed copy of the *Operator's Manual* or product warranty.  
 Vous pouvez également nous faire parvenir une demande écrite pour vous procurer une copie imprimée du Manuel de l'utilisateur ou de la garantie du produit.

1

4x

8x

4x

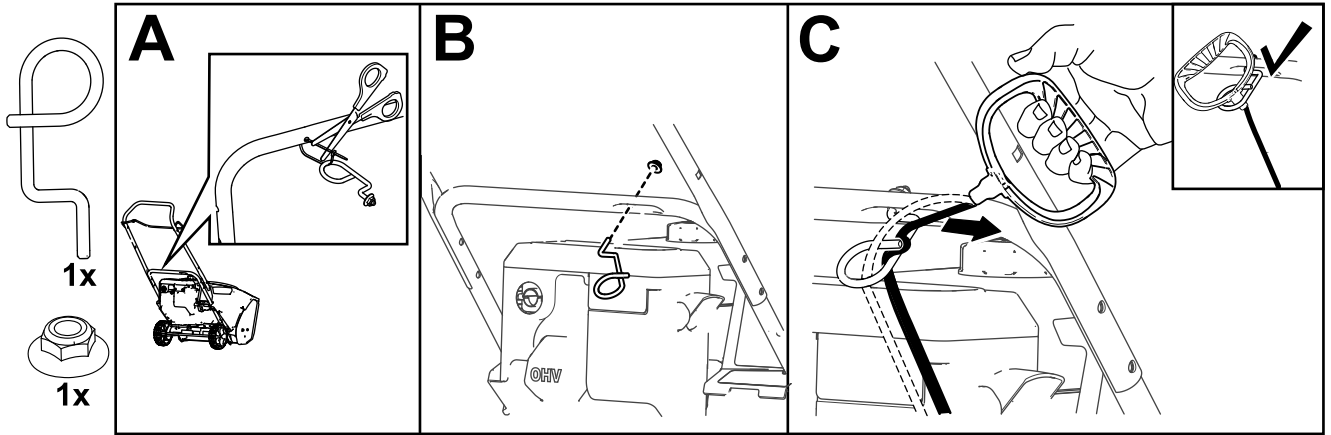
### A

### B

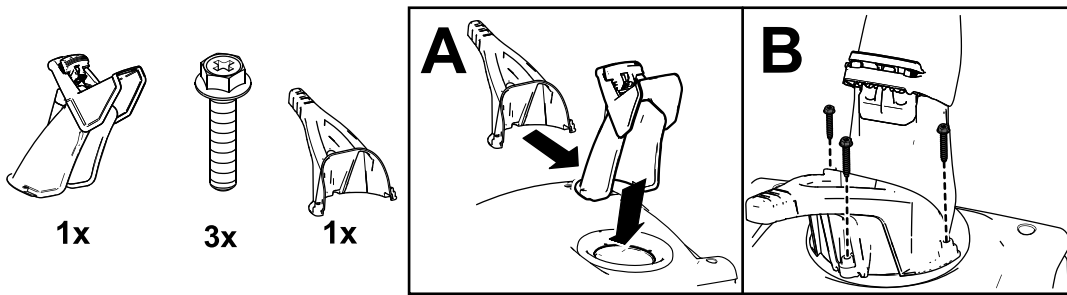
g287662



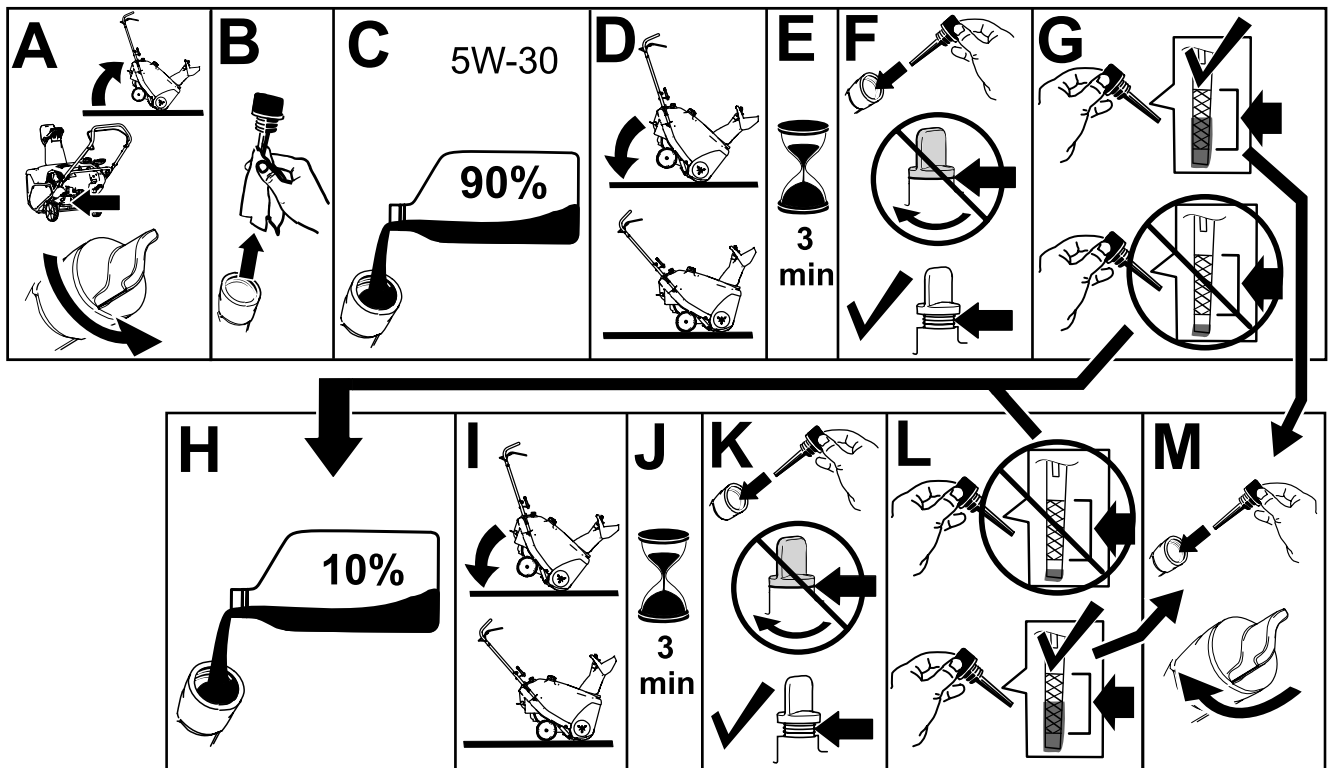
**2**



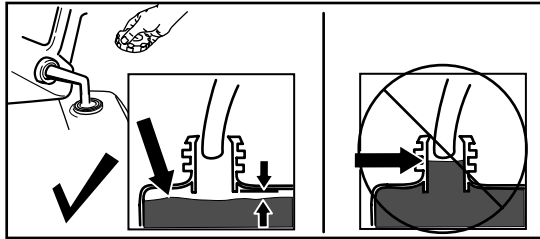
**3**



**4**



**5**



g257567

**6**

<b>A</b> 	<b>B</b> ↑ -23°C (-10°F) ↓ 3X 6X 	<b>C</b> H 	<b>D</b> 
<b>E</b> 	<b>F</b> 1-15 m (3-50 ft) UL - 16ga 		<b>G</b> 5 sec <del>6 sec</del> (10X Max) <del>11X</del> 
<b>H</b> 	<b>I</b> H 	<b>J</b> 	

**6**

<b>A</b> 	<b>B</b> ↑ -23°C (-10°F) ↓ 3X 6X 	<b>C</b> H 	<b>D</b> 	<b>E</b> H 
--------------	---	-------------------	--------------	-------------------

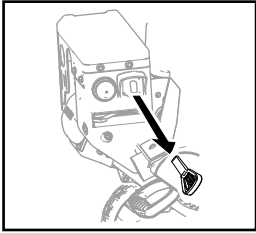
g324791

**7**

<b>A</b> 	<b>B</b> 	<b>C</b> 
--------------	--------------	--------------

g287671

8



g286622

# Notes:

# Notes:





**Count on it.**