



Count on it.

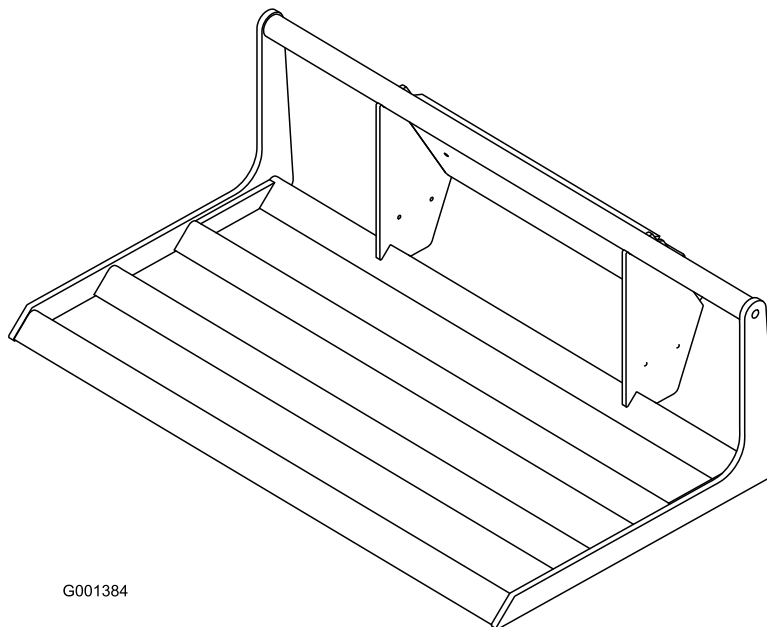
Form No. 3438-100 Rev A

Ръководство за оператора

Нивелировач

Компактни многофункционални товарачи

Номер на модела 23165—Сериен номер 404320000 и следващ



G001384



Действие	6
Монтаж и отстраняване на приставката.....	6
Нивелиране на земята.....	6
Позиция за транспортиране	6
Съвети за ползване	7
Съхранение	7

Безопасност

⚠ ОПАСНОСТ

Възможно е да има подземни комунални линии в работния участък. Ако бъдат засегнати при изкопните работи, това може да причини удар или експлозия.

Маркирайте обекта или работния участък за подземни кабели или тръби и не копайте в маркираните участъци. Свържете се с местната служба по маркиране или фирма за комунални услуги, за да бъде маркиран обектът (например в САЩ се обадете на 811 или в Австралия се обадете на 1100 за националната служба по маркиране).

Обща безопасност

Винаги спазвайте всички инструкции за безопасност за предотвратяване на сериозно нараняване или смърт.

- **Не транспортирайте приставка с вдигнати рамена.** Винаги транспортирайте приставката близо до земята, вижте [Позиция за транспортиране \(Страница 6\)](#).
- Изискайте обектът или работният участък за подземни комунални линии или други обекти да бъдат маркирани и не копайте в маркираните участъци.
- Прочетете и разберете съдържанието на това *Ръководство за оператора* преди да стартирате машината.
- Заострайте вниманието си, когато работите с машината. Не се ангажирайте с дейности, които ще Ви разсейват, в противен случай може да възникне телесно нараняване или имуществени щети.
- Никога не допускайте с машината да работят деца или персонал без необходимото обучение.
- Пазете ръцете си и краката си далеч от движещи се компоненти и приставки.
- Не работете с машина без всички предпазители или без защитните устройства за безопасност, поставени на местата им и работещи на машината.
- Дръжте странични лица и домашни любимци далеч от машината.
- Спрете машината, изгасете двигателя и извадете ключа преди обслужване, зареждане с гориво или отпушване на машината.

Неправилна употреба или поддръжка на машината може да доведе до нараняване. За намаляване на потенциалната опасност от нараняване спазвайте

следните инструкции за безопасност и винаги обръщайте внимание на предупредителния символ за опасност **▲**, който обозначава „Внимание“, „Предупреждение“ или „Опасност“ – инструкции, свързани с личната безопасност. Неспазването на тези инструкции може да доведе до нараняване или смърт.

Безопасност върху наклон

- **Работете с машината нагоре и надолу по склонове с тежката част на машината нагоре.** Разпределението на теглото се променя според приставката. Празната приставка за пренасяне на тежести прави по-тежка задната част на машината, а пълна приставка за пренасяне на тежести прави по-тежка предната част на машината. Повечето други приставки правят по-тежка предната част на машината.
- **Дръжте приставката в спуснато положение по склонове.** Повдигането на приставката по склон влияе на стабилността на машината.
- Склоновете са основен фактор, свързан със загуба на управление и случаи на преобръщане, което може да доведе до тежки наранявания или смърт. Върху всеки склон или неравен терен работата с машината изисква особено внимание.
- Въведете собствени процедури и правила за работа по склонове. Тези процедури трябва да включват проучване на обекта, за да се определи кои склонове са подходящи за работа с машината. Винаги се осланяйте на здравия разум и добрата преценка при извършване на този оглед.
- Забавяйте и управлявайте с повишено внимание по хълмовете. Условието на терена могат да засегнат машината.
- Избягвайте стартиране или спиране по склон. Ако машината изгуби сцепление, продължете бавно напред и надолу по склона.
- Избягвайте да завивате по склонове. Ако се налага да завиете, завийте бавно и дръжте тежката част на машината насочен нагоре към склона.
- По склоновете поддържайте бавни и равномерни движения. Избягвайте резки промени в скоростта или посоката.
- Ако имате притеснения да работите по склон, откажете се.
- Внимавайте за дупки, коловози или неравен терен, тъй като неравните повърхности могат да преобърнат машината. Високата трева може да крие препятствия.

- Бъдете особено внимателни, когато работите върху влажни повърхности. Намаленото сцепление може да доведе до хлъзгане.
- Преценете зоната, за да се уверите, че теренът е достатъчно стабилен да издържи машината.
- Бъдете особено внимателни при работа с машината в близост до следните:
 - Свлачища
 - Канавки
 - Насипи
 - Водни басейни

Машината може внезапно да се преобърне, ако някоя от веригите премине през ръба или ръбът поддаде. Поддържайте безопасно разстояние между машината и потенциалната опасност.

- Не отстранявайте или добавяйте приставки на склон.
- Не паркирайте машината на хълм или склон.

Безопасност на нивелировача

- Винаги спускайте приставката всеки път като изключвате машината или напускате мястото на оператора.
- Почиствайте замърсяване и отломки, които възпрепятстват свързването на приставката с машината. Уверете се, че щифтовете за захващане на приставката са добре поставени в отворите на монтажната планка на приставката. Вижте *Ръководство за оператора* за конкретната машина за подробна информация относно безопасното свързване на приставка към машината.
- Когато повдигате приставката, дръжте я в хоризонтално положение, за да предотвратите разливането ѝ назад.
- Не допускате някой да застава върху приставката или да се вози на нея по какъвто и да е начин.
- За колесни самоходни машини приставката може да се използва с или без противотежести.

Безопасност при поддръжка и съхранение

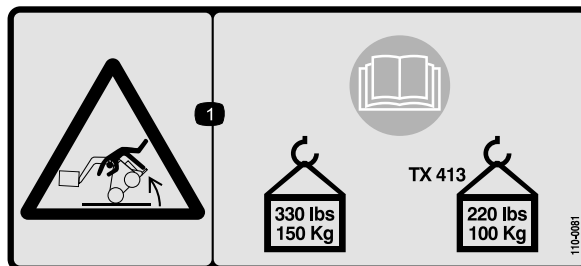
- Проверявайте често крепежните елементи за правилно затягане, за да се уверите, че оборудването е в безопасно състояние.

- Вижте *Ръководство за оператора* за важна подробна информация, ако приставката се съхранява за продължителни периоди от време
- Поддържайте или заменяйте етикетите за безопасност и инструкциите, ако е необходимо.

Етикети с указания за безопасност и инструкции



Етикетите с предупреждения и инструкции за безопасност са лесно видими за оператора и са разположени в близост до всеки потенциално опасен участък. Заменяйте повредените или липсващи стикери.



decal110-0081

110-0081

1. Опасност от преобръщане – прочетете *Ръководство за оператора*; не превишавайте товари от 150 kg; за модели TX 413 не превишавайте товари от 100 kg.

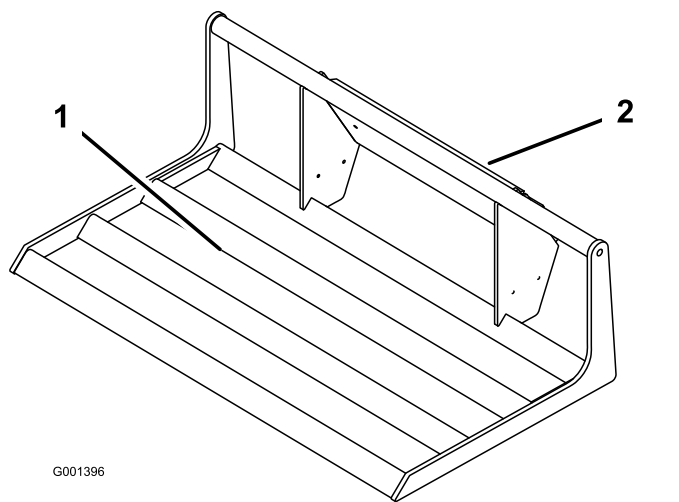
WARNING: Cancer and Reproductive Harm - www.P65Warnings.ca.gov.
For more information, please visit www.ttcocAProp65.com

133-8061

decal133-8061

133-8061

Преглед на продукта



Фигура 3

1. Нивелировач

2. Планка за приставка

Технически данни

Забележка: Спецификациите и конструкцията подлежат на промени без уведомяване.

Обща ширина	80 cm
Обща дължина	105 cm
Обща височина	69 cm
Тежест	74 kg
Номинален товарен капацитет (за SAE J1197)	150 kg
	100 kg
	Модели TX 413

За да осигурите оптимална ефективност и непрекъснатата сертификация за безопасност на машината, използвайте само оригинални резервни части и аксесоари Того. Резервните части и аксесоари на други производители може да са опасни и такава употреба може да анулира гаранцията.

Действие

Монтаж и отстраняване на приставката

Вижте *Ръководство за оператора* за самоходната машина за процедурата по монтаж и отстраняване.

Важно: Преди монтаж на приставката позиционирайте машината на равна повърхност, уверете се, че по монтажните планки няма замърсявания или отломки и се уверете, че щифтовете се въртят свободно. Ако щифтовете не се въртят свободно, смажете ги.

Забележка: Винаги използвайте самоходната машина за повдигане и преместване на приставката.

⚠ ВНИМАНИЕ

Ако не поставите добре щифта за бързо закачане през монтажната планка на приставката, приставката може да се откачи от машината и да премаже Вас или странични наблюдатели.

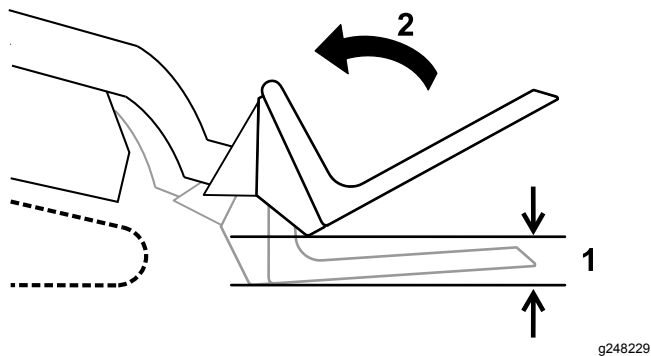
Уверете се, че щифтовете за бързо закачане са добре поставени в монтажната планка на приставката.

Нивелиране на земята

Когато нивелирате земята, наклонете леко под ъгъл нивелировача, за да държите предния ръб по-високо от задния ръб. Поради това, когато придвижвате самоходната машина напред, далечният ръб на самоходната машина трябва да е по-високо; когато придвижвате самоходната машина на заден ход, по-близкият ръб на самоходната машина трябва да е по-високо.

Позиция за транспортиране

Когато транспортирате приставка, дръжте приставката възможно най-близо до земята, на не повече от 15 cm над земята, и също така дръжте рамената прибрани. Наклонете я назад.



Фигура 4

1. Не повече от 15 cm над земята
2. Наклонете приставката назад.

Съвети за ползване

- Можете да използвате нивелировача за превозване на дървета или храсти в контейнери, както и на други обемисти материали.
- Поставете товара възможно най-близо до задната част на нивелировача за максимална подемна способност.
- Когато транспортирате товар, поддържайте нивелировача възможно най-близо до земята.
- Никога не опитвайте да повдигате повече от номиналния подемен капацитет на самоходната машина.

Съхранение

1. Преди дългосрочно съхранение измийте приставката с щадящ почистващ препарат и вода, за да премахнете мръсотия и замърсявания.
2. Боядисайте всички надраскани или оголени метални повърхности.

Забележка: Боя може да бъде намерена от Вашия упълномощен за сервизно обслужване дилър.

3. Съхранявайте приставката в чист, сух гараж или място за съхранение. Покрийте я, за да я предпазите, и я поддържайте чиста.

Предупредителна информация по Предложение 65 за щата Калифорния

Какво представлява това предупреждение?

Можете да видите продукт за продажба, който има предупредителен етикет като следния:



ПРЕДУПРЕЖДЕНИЕ: Ракови заболявания и вреди за репродуктивното здраве – www.p65Warnings.ca.gov.

Какво е Предложение 65?

Предложение 65 се отнася за дружества, опериращи на територията на Калифорния, продаващи продукти в Калифорния или произвеждащи продукти, които може да се продават или купуват в Калифорния. То задължава губернатора на Калифорния да поддържа и публикува списък на химическите вещества, за които е известно, че причиняват ракови заболявания, родилни дефекти и/или са вредни за репродуктивното здраве. Списъкът, който се актуализира ежегодно, включва стотици химически вещества, намиращи се в продукти от нашето ежедневие. Целта на Предложение 65 е да информира относно излагането на въздействието на тези химически вещества.

Предложение 65 не забранява продажбата на продукти, съдържащи тези химически вещества, а вместо това изисква поставянето на предупреждения на такъв продукт, опаковка на продукт или литературата, придружаваща продукта. Освен това предупреждението по Предложение 65 не означава, че даден продукт е в нарушение на стандартите и изискванията за безопасност. В действителност правителството на Калифорния поясни, че предупреждението по Предложение 65 „не е същото като регулаторно решение дали даден продукт е „безопасен“ или „опасен““. Много от тези химически вещества се използват в ежедневните продукти от години без документираните вреди. За повече информация посетете <https://oag.ca.gov/prop65/faqs-view-all>.

Предупреждение по Предложение 65 означава, че дружеството или (1) е оценило и е заключило, че надвишава обозначението за „без значително ниво на риска“; или (2) е избрало да предостави предупреждение въз основа на разбирането за наличие на химически вещества от списъка, без да опитва оценяване на излагането на въздействието им.

Навсякъде ли важи този закон?

Предупрежденията по Предложение 65 се изискват само по законите на Калифорния. Тези предупреждения се виждат навсякъде в Калифорния в широка гама обстановки, включително, но не само, ресторанти, хранителни магазини, хотели, училища и болници, и на най-различни продукти. Освен това някои търговци за онлайн и имейл поръчки предоставят предупреждения по Предложение 65 на своите уебсайтове или в каталозите си.

Как предупрежденията за Калифорния се съотнасят към федералните ограничения?

Стандартите за Предложение 65 често са по-сурови от федералните и международни стандарти. Има различни вещества, които изискват предупреждение по Предложение 65 при нива, които са далеч под федералните граници за действие. Например, стандартът за предупреждение по Предложение 65 за олово е 0,5 mg/g/ден, което е много под федералните и международни стандарти.

Защо не всички подобни продукти имат такова предупреждение?

- Продуктите, продавани в Калифорния, изискват етикет по Предложение 65, докато такива продукти, продавани на други места по света, не изискват такъв етикет.
- Дружество, подведено под отговорност по Предложение 65, може да постигне споразумение да използва предупреждения по Предложение 65 на всички свои продукти, но други дружества, произвеждащи подобни продукти, може да нямат такова изискване.
- Налагането на Предложение 65 е непоследователно.
- Дружествата могат да изберат да не поставят предупрежденията, тъй като заключават, че не се изисква това за тях по Предложение 65, но липсата на предупреждение не означава, че продуктът не съдържа химически вещества от списъка с подобни нива.

Защо Того поставя това предупреждение?

Того избра да предоставя на клиентите си колкото може повече информация, за да вземат те информирани решения за продуктите, които закупуват. Того предоставя предупреждения в определени случаи въз основа на знанията си за наличието на едно или повече вещества от списъка, без да оценява нивото на излагане, тъй като не за всички химически вещества от списъка са предоставени изисквания за граници на излагане на въздействие. Макар въздействието на продуктите на Того да е пренебрежимо малко или далеч под диапазона „без значителен риск“, извън изискването за повишено внимание, Того избра да предоставя предупрежденията по Предложение 65. Още повече, че ако Того не предостави тези предупреждения, дружеството може да бъде подведено под отговорност от Щата Калифорния или от частни лица, целящи налагането на Предложение 65, и да понесе значителни наказания.